

# 安徽省 2020 年国民经济和社会发展统计公报<sup>[1]</sup>

安徽省统计局 国家统计局安徽调查总队

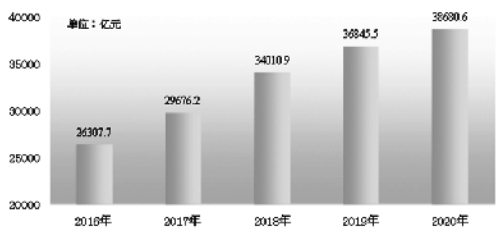
2021年3月15日

2020年,面对突如其来的新冠肺炎疫情和历史上罕见的洪涝灾害以及复杂严峻的内外部环境,全省上下坚持以习近平新时代中国特色社会主义思想为指导,全面贯彻党的十九大和十九届二中、三中、四中、五中全会精神,认真贯彻落实习近平总书记考察安徽重要讲话指示精神,统筹疫情防控、防汛救灾和经济社会发展,扎实做好“六稳”工作,全面落实“六保”任务,经济发展稳定向好,社会大局和谐稳定,“十三五”规划圆满收官,为扎实推进“十四五”时期高质量发展、全面建设社会主义现代化美好安徽奠定了坚实基础。

## 一、综合

初步核算,全年全省生产总值<sup>①</sup>(GDP)38680.6亿元,居全国第11位;比上年增长3.9%,居第4位。分产业看,第一产业<sup>②</sup>增加值3184.7亿元,增长2.2%;第二产业增加值15671.7亿元,增长5.2%,其中工业增加值11662.2亿元,增长5.1%;第三产业增加值19824.2亿元,增长2.8%。三次产业结构由上年的7.9:40.6:51.5调整为8.2:40.5:51.3。预计全员劳动生产率<sup>③</sup>88317元/人,比上年增加4284元/人。

2016—2020年全省生产总值



新兴动能加快成长。规模以上工业中,高新技术产业、装备制造业增加值比上年分别增长16.4%和10.3%,占比分别为43.8%和33.5%。战略性新兴产业产值增长18%,其中新一代信息技术产业、高端装备制造产业、新材料产业、生物产业、新能源汽车产业、新能源产业、节能环保产业产值分别增长28.5%、9.3%、14.8%、22.7%、23.1%、29.6%和8.9%。市场销售中,网上零售额<sup>④</sup>2775.8亿元,增长20.1%。其中,实物商品网上零售总额2375.1亿元,增长24.3%,占社会消费品零售总额的比重为13%,比上年提高2.3个百分点。固定资产投资中,高技术产业投资<sup>⑤</sup>增长9.7%,快于全部投资4.6个百分点。

区域经济协调发展。合肥都市圈<sup>⑥</sup>生产总值24499.9亿元,比上年增长4%;合芜蚌国家自主创新示范区生产总值15881.5亿元,增长4%;皖江城市带承接产业转移示范区生产总值25564.5亿元,增长4.1%;皖北六市生产总值11195.2亿元,增长3.6%;皖西大别山革命老区生产总值4528.3亿元,增长3.9%;皖南国际文化旅游示范区生产总值12738.1亿元,增长3.8%。

全年城镇新增就业66.3万人,失业人员再就业22.5万人。年末城镇登记失业率2.8%,比上年上升0.2个百分点。全省农民工共1967.4万人,其中外出农民工1342.1万人。

全年居民消费价格上涨2.7%,其中食品烟酒价格上涨8.4%。商品零售价格上涨1.6%。工业生产者出厂价格下降0.9%,工业生产者购进价格下降1.5%。农业生产资料价格上涨4.8%。

2020年全省居民消费价格比上年涨跌幅度

指 标	全 省		
	城 市	农 村	
居民消费价格(%)	2.7	2.5	2.9
其中:食品烟酒	8.4	8.2	9.0
衣着	0.3	0.4	0.1
居住	-0.2	-0.1	-0.4
生活用品及服务	-0.2	0.1	-1.0
交通和通信	-3.2	-3.3	-3.0
教育文化和娱乐	1.5	1.2	2.0
医疗保健	1.2	0.8	1.9
其他用品和服务	3.1	3.2	2.7

## 二、农业

全年粮食产量4019.2万吨,比上年下降0.9%。其中,夏粮1671.9万吨,增长0.9%;秋粮2256.1万吨,下降1.7%。油料产量162.5万吨,增长0.7%。棉花产量4.1万吨,下降26.2%。

2020年全省主要农产品产量及增速<sup>⑦</sup>

产品名称	绝对数(万吨)	比上年增长(%)
粮食	4019.2	-0.9
油料	162.5	0.7
其中:花生	72.3	2.5
油菜籽	85.3	-2.3
棉花	4.1	-26.2
烤烟	2.0	13.5
茶叶	12.9	5.4
蔬菜	2330.9	5.3
水果	741.5	5.0

年末全省生猪存栏1419.3万头,比上年增长30%;全年生猪出栏2150.5万头,下降6.2%。猪牛羊禽肉产量395万吨,下降1.4%。禽蛋产量184.2万吨,增长9.2%。牛奶产量37.6万吨,增长11.5%。

年末全省农业机械总动力6800万千瓦,比上年增长2.2%。累计建成高标准农田4950万亩;有效灌溉面积<sup>⑧</sup>4603.5千公顷,新增31千公顷;新增节水灌溉面积42.1千公顷。

## 三、工业和建筑业

年末全省规模以上工业企业18369户。全年规模以上工业增加值比上年增长6%,居全国第6位。分经济类型看,国有及国有控股企业增加值增长6.6%,股份制企业增长5.8%,外商及港澳台商投资企业增长9.8%。分门类看,采矿业增长6.1%,制造业增长6.5%,电力、热力、燃气及水生产和供应业增长0.1%。分行业看,40个工业大类行业有26个增加值保持增长。其中,计算机、通信和其他电子设备制造业增长22.4%,汽车制造业增长15.3%,石油、煤炭及其他燃料加工业增长14.3%,化学原料和化学制品制造业增长13.5%,煤炭开采和洗选业增长8.1%。工业产品中,微型计算机设备、移动通信手持机、汽车产量分别增长37.4%、4.7%和23.8%。

全年规模以上工业企业利润2294.2亿元,比上年增长5.1%。分经济类型看,国有控股企业利润683.2亿元,增长8.2%;股份制企业2009.8亿元,增长4.5%;外商及港澳台商投资企业247.8亿元,增长11.6%;私营企业680亿元,下降2.4%。全年规模以上工业企业每百元营业收入中的成本为85.08元,比上年增加0.04元;营业收入利润率为6.05%,提高0.09个百分点。

2020年全省规模以上工业主要产品产量及增速

产品名称	单位	绝对数	比上年增长(%)
饮料酒	亿升	12.6	-1.9
卷烟	亿支	1203.5	2.5
微型计算机设备	万台	3097.1	37.4
移动通信手持机	万台	91.3	4.7
工业机器人	套	7185	-24.4
家用电冰箱	万台	2437.9	-3.3
房间空调器	万台	3009.7	-10.6
家用洗衣机	万台	2380.4	2.2
彩色电视机	万部	1611.8	-17.5
能源生产总量	万吨标准煤	8401.0	1.4
原煤	万吨	11084.4	0.9
发电量	亿千瓦时	2681.6	-3.8
钢材	万吨	3607.5	14.3
十种有色金属	万吨	224.6	10.4
水泥	亿吨	1.4	0.1
平板玻璃	万重量箱	4489.3	6.0
化肥	万吨	266.4	3.1
合成洗涤剂	万吨	101.6	8.4
汽车	万辆	116.1	23.8
其中:新能源汽车	万辆	10.5	-10.7
电力电缆	百万米	1838.3	17.6

全年建筑业增加值4032.7亿元,比上年增长5.8%。年末具有资质等级的总承包和专业承包建筑业企业5878家,比上年增加1304家。全年房屋建筑施工面积49377万平方米,增加765.6万平方米;房屋竣工面积14606.3万平方米,减少1100.4万平方米。

## 四、服务业

全年批发和零售业增加值3516.7亿元,比上年增长1.7%;交通运输、仓储和邮政业增加值1970.7亿元,增长0.8%;住宿和餐饮业增加值698.1亿元,下降7.6%;金融业增加值2553.9亿元,增长6.7%;房地产业增加值3100.9亿元,增长2.4%;信息传输、软件和信息技术服务业增加值888.6亿元,增长18.2%;租赁和商务服务业增加值1075亿元,增长4.4%。全年规模以上服务业企业营业收入增长6.8%,其中以互联网信息技术、商务服务等新兴行业为代表的其他营利性服务业营业收入增长10.9%。

全年货物运输量37.4亿吨,比上年增长1.7%。货物运输周转量10209.2亿吨公里,下降0.1%。全年港口货物吞吐量5.4亿吨,下降2.5%。全年旅客运输量3.3亿人次,下降45.3%。旅客运输周转量728.6亿公里,下降39.9%。全省民航机场旅客吞吐量1032.9万人次,下降32%,其中合肥新桥机场旅客吞吐量859.4万人次,下降30%。

2020年全省各种运输方式旅客运输量及增速

指 标	单 位	绝对数	比上年增长(%)
旅客运输量	亿人次	3.3	-45.3
其中:铁路	亿人次	0.9	-29.2
公路	亿人次	2.3	-50.1
水运	万人次	110.7	-50.2
旅客运输周转量	亿人公里	728.6	-39.9
其中:铁路	亿人公里	527.1	-35.8
公路	亿人公里	168.1	-50.6
水运	万人公里	1519.2	-50.0

2020年全省各种运输方式货物运输量及增速

指 标	单 位	绝对数	比上年增长(%)
货物运输量	亿吨	37.4	1.7
其中:铁路	亿吨	0.8	-3.5
公路	亿吨	24.4	3.5
水运	亿吨	12.3	-1.4
货物运输周转量	亿吨公里	10209.2	-0.1
其中:铁路	亿吨公里	700.9	-3.3
公路	亿吨公里	3412.2	4.4
水运	亿吨公里	6095.8	-2.1

年末全省民用汽车拥有量990.9万辆,比上年增长8.6%,其中私人汽车872.5万辆、增长9.3%。民用轿车拥有量557.3万辆、增长8.3%,其中私人轿车529.9万辆、增长8.7%。到2020

年末,全省高速公路达4904公里、一级公路达5773公里、铁路营业里程达5159.4公里,其中高速铁路营业里程2329公里。

全年电信业务总量5054.8亿元,比上年增长26.2%;邮政业务总量608.4亿元,增长38%。快递业务量22亿件,快递业务收入175亿元,分别增长42.5%和26.5%。年末全省电话用户总数6870.2万户,其中移动电话用户6310.7万户。移动电话普及率99.1部/百人。固定互联网宽带接入用户2145.2万户,比上年末增加233.1万户,其中固定互联网光纤宽带接入用户1955.6万户,增加238.3万户。全年移动互联网用户接入流量61.5亿GB,增长33%。

全年入境旅游人数69.3万人次,比上年下降89.4%。其中,外国人44万人次,下降88.4%;港澳台同胞25.3万人次,下降90.9%。国内游客4.7亿人次,下降42.6%。旅游总收入4240.5亿元,下降50.3%。其中,旅游外汇收入2.7亿美元,下降91.9%;国内旅游收入4221.5亿元,下降49.1%。皖南国际文化旅游示范区旅游收入2167.3亿元,下降51.1%。年末全省有A级及以上旅游景区(区)625处。

## 五、固定资产投资

全年固定资产投资(不含农户)比上年增长5.1%。其中,工业技术改造投资下降0.9%,基础设施投资增长10.6%,民间投资增长0.8%。分产业看,第一产业投资增长34.8%,第二产业投资下降4.3%,第三产业投资增长9.3%。工业投资下降4.3%,其中制造业投资下降5.6%。

2020年全省分行业固定资产投资(不含农户)增速

行 业	比上年增长(%)
农、林、牧、渔业	31.3
采矿业	-24.0
制造业	-5.6
电力、热力、燃气及水生产和供应业	11.9
建筑业	77.4
批发和零售业	-21.6
交通运输、仓储和邮政业	10.6
住宿和餐饮业	11.5
信息传输、软件和信息技术服务业	89.6
金融业	-8.8
房地产业	7.8
租赁和商务服务业	18.3
科学研究和技术服务业	37.5
水利、环境和公共设施管理业	7.2
居民服务、修理和其他服务业	-13.7
教育	27.6
卫生和社会工作	34.2
文化、体育和娱乐业	4.9
公共管理、社会保障和社会组织	-0.1

全年房地产开发投资7042.3亿元,比上年增长5.6%。商品房销售面积9534.1万平方米,增长3.3%;商品房销售额7346.1亿元,增长7.7%;年末商品房待售面积1541.7万平方米,增长0.7%。

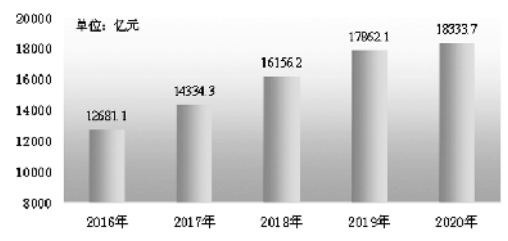
重点项目建设有序推进。合肥轨道交通6号线、滁州东方日升高效太阳能电池和组件、六安AMOLED柔性显示触控模组与5G智能终端研发制造基地等3778个省重点项目开工,商合杭高铁、合安高铁、蚌埠泰新新能源产业园、芜湖工业机器人智能制造基地二期等1826个省重点项目竣工。

年末煤炭产能12696万吨/年,发电装机容量7816万千瓦,其中燃煤火电5142.9万千瓦,新能源和再生能源2469万千瓦。

## 六、国内贸易

全年社会消费品零售总额18333.7亿元,比上年增长2.6%。按经营地统计,城镇消费品零售额15102.1亿元,增长2.4%;乡村消费品零售额3231.6亿元,增长3.9%。按消费类型统计,商品零售额16353.3亿元,增长3.8%;餐饮收入1980.4亿元,下降6.3%。

2016—2020年全省社会消费品零售总额<sup>⑨</sup>



限额以上企业商品零售额中,吃、用类商品零售额比上年分别增长10.5%和4.9%,粮油类增长10.9%,肉禽蛋类增长24.3%,服装类下降4.5%,日用品类增长6.9%,中西药品类增长5.2%,家用电器和音像器材类增长3.6%,家具类下降6.2%,通讯器材类下降6.6%,建筑及装潢材料类增长10.1%,汽车类增长4.2%,石油及制品类下降1.7%。

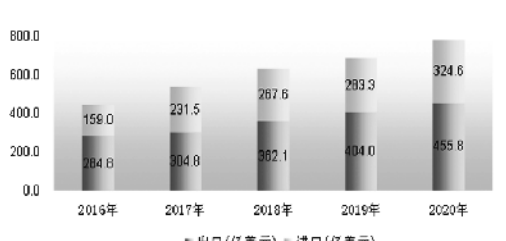
## 七、对外经济

全年进出口总额780.5亿美元,比上年增长13.6%。其中,出口455.8亿美元,增长12.8%;进口324.6亿美元,增长14.6%。从出口商品看,机电产品、高新技术产品出口分别增长17.9%和19.4%。

2020年全省出口主要分类及地区分布

指 标	绝对数(亿美元)	比上年增长(%)
出口额	455.8	12.8
其中:机电产品	269.4	17.9
其中:高新技术产品	128.1	19.4
其中:一般贸易	332.8	15.3
加工贸易	104.6	7.2
其中:对亚洲	181.6	12.6
对欧洲	103.3	16.9
对北美洲	96.8	16.4
对非洲	20.6	-3.0
对拉丁美洲	42.9	2.5
对大洋洲	10.6	32.1

2016—2020年全省进出口额



全省亿元以上在建省外投资项目5955个,当年实际到位资金14104.7亿元,比上年增长12.5%。其中,沪苏浙在皖投资在建亿元以上项目3493个,实际到位资金7490.5亿元,增长16.8%。全年新备案外商投资项目393个,比上年增长12.9%;合同利用外资51.7亿美元,下降78.1%;实际利用外商直接投资183.1亿美元,增长2.1%。到2020年末,来皖投资的境外世界500强企业增加到89家。

全年对外承包工程新签合同金额28.1亿美元,比上年增长31.4%;完成营业额25亿美元,下降25.2%;当年外派劳务人员6329人,下降37.8%。全年新批境外企业(机构)103个,实际对外投资14.4亿美元,增长5.6%,其中对“一带一路”沿线国家和地区投资2.5亿美元,下降7.1%。

## 八、财政和金融

全年全省一般公共预算收入3216亿元,比上年增长1%。财政支出7471亿元,增长1.1%。重点支出项目中,社会保障与就业支出增长8.5%,城乡社区事务支出下降25.5%,科学技术支出下降2.1%,教育支出增长3.2%。全年33项民生工程累计投入1213.6亿元。

全年社会融资规模增量9251.2亿元,比上年增长1987.6亿元。年末全省金融机构人民币各项存款余额59897.8亿元,比上年末增加5519.9亿元,增长10.2%;人民币各项贷款余额51520.5亿元,比上年末增加7231.2亿元,增长16.3%。

2020年末全省金融机构人民币各项存款余额及增速

指 标	年末数(亿元)	比上年增长(%)
各项存款余额	59897.8	10.2
其中:非金融企业	16043.1	6.4
住户	30117.2	15.3
广义政府	10743.8	-0.4
各项贷款余额	51520.5	16.3
其中:住户	21475.7	17.4
企(事)业单位贷款	30018.0	15.6
其中:境内短期	13157.3	12.2
境内中长期	34819.8	19.0

全年上市公司通过境内市场累计筹资351.6亿元,比上年减少77.5亿元。其中,首次公开发行A股20只,筹资129.6亿元;A股再筹资(包括配股、公开增发、非公开增发、认股权证)100亿元;上市公司通过发行可转债、公司债券筹资122亿元。年末全省有上市公司126家,上市公司市值总额18772亿元,比上年增长43.6%。

全年保险业原保险保费收入1403.5亿元,比上年增长4.1%。其中,财产险业务原保险保费收入470.95亿元,增长4%;人身险业务原保险保费收入932.6亿元,增长4.1%。赔款和给付477.4亿元,增长13.9%。其中,财产险业务赔款支出279.6亿元,增长16.5%;人身险业务赔款和给付支出197.75亿元,增长10.5%。

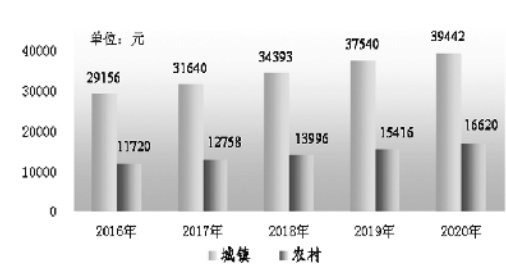
## 九、人民生活和社会保障

全年全省常住居民人均可支配收入28103元,比上年增长6.4%,扣除价格因素实际增长3.6%。城镇常住居民人均可支配收入39442元,增长5.1%,扣除价格因素实际增长2.5%。人均消费支出22683元,下降4.6%。其中,食品烟酒支出下降0.3%,衣着支出下降12.2%,居住支出增长1.6%,生活用品及服务支出下降7.3%,交通和通信支出下降6.8%,教育文化娱乐支出下降18.5%,医疗保健支出下降1.2%。城镇常住居民恩格尔系数为32.6%,比上年上升1.4个百分点。年末城镇常住居民人均住房建筑面积42.1平方米,比上年末增加0.3平方米。

全年农村常住居民人均可支配收入16620元,比上年增长7.8%,扣除价格因素实际增长4.8%。人均消费支出15024元,增长3.3%。其中,食品烟酒支出增长8.2%,衣着支出增长2.9%,居住支出增长2.4%,生活用品及服务支出增长1%,交通和通信支出下降2.7%,教育文化娱乐支出下

降3.3%,医疗保健支出增长10.1%。农村常住居民恩格尔系数为34.3%,比上年上升1.6个百分点。年末农村常住居民人均住房建筑面积54.6平方米,比上年末增加1.1平方米。

2016—2020年全省城、乡居民人均可支配收入



年末全省参加城镇职工基本养老保险人数为1283.5万人。城乡居民基本养老保险参保人数为3490.1万人。参加失业保险人数为564.2万人,全年为15.3万名失业人员发放了不同期限的失业保险金。参加工伤、生育保险<sup>⑩</sup>人数分别为683.9万人和653万人。年末全省参加基本医疗保险人数为6705万人。

年末34.4万人享受城市居民最低生活保障,183.7万人享受农村居民最低生活保障,农村五保供养34.6万人。

## 十、教育、科学技术和文化

年末全省有研究生培养单位21个,普通高校115所,各类中等职业教育(不含技工学校)298所,普通高中661所。初中2846所,初中阶段适龄人口入学率99.98%。小学7464所,小学学龄儿童入学率99.99%。

2020年全省各级各类教育发展情况

指 标	招生数(万人)	在校生数(万人)	毕业生数(万人)